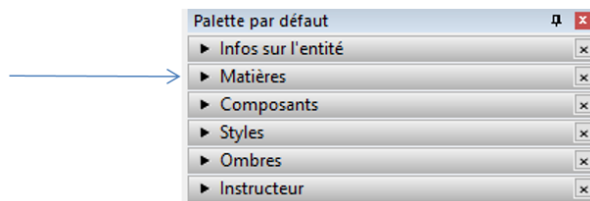
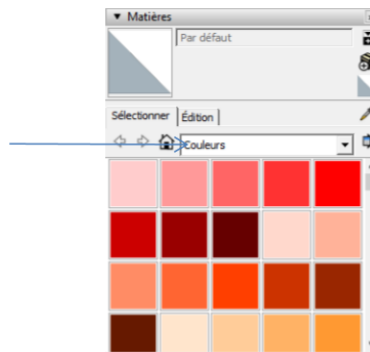


Comment appliquer une texture sur une surface ?

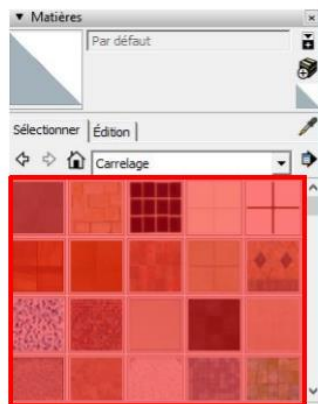
1/ Cliquez sur « Matières » dans la fenêtre de droite.



2/ Sélectionnez le type de matière que vous souhaitez appliquer.



3/ Sélectionnez ensuite la texture dans la fenêtre.



4/ Cliquez sur les surfaces sur lesquelles vous souhaitez appliquer la texture.